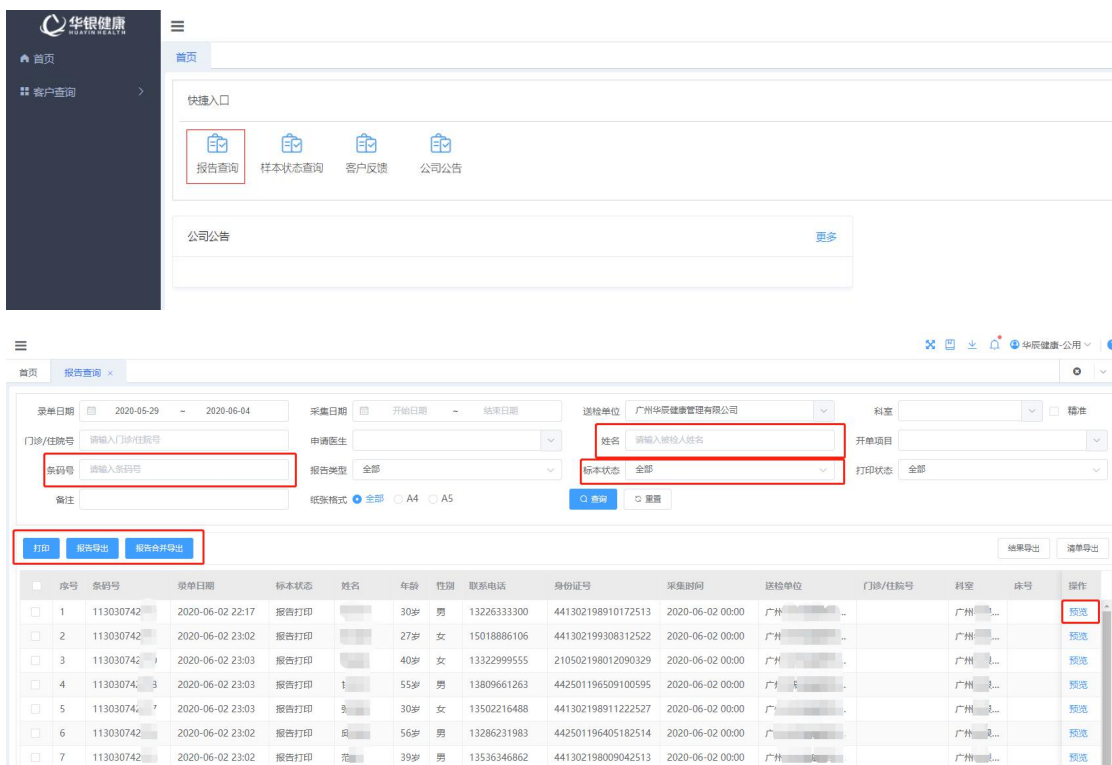


附件 1

华银健康客户报告查询系统操作指引

- 1、安装浏览器，建议安装 google 的 Chrome 浏览器
- 2、登录网址：<https://lrp.huayinlab.com/#/clientLogin>
- 3、登录账号和密码，咨询销售人员或者物流客服人员
- 4、登录进去后，点报告单查询



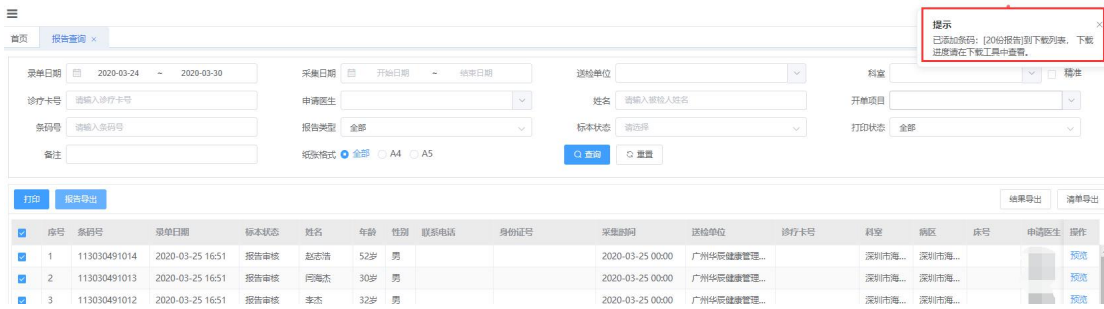
进入报告单查询页面后，可以根据科室，申请医生，姓名，条码等条件进行模糊，或精准查找

【打印】 网页里不能直接打印，需下载一个客户端才能实现直接打印

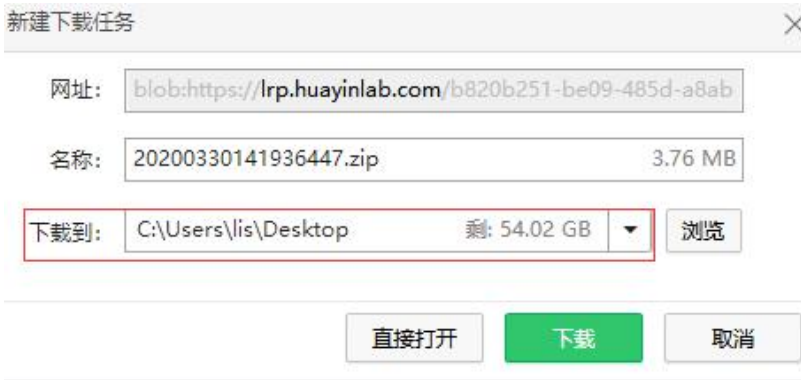
【报告导出】 把选中的条码进行打包导出，每个条码对应一个 PDF

【报告合并导出】 把选中的条码打包导出，全部条码合并成一个 PDF，方便打印

点击报告导出后，会有个下载提示



选择保存文件位置，下载完成后即可打印



注意：无论报告单预览、报告导出，均需要标本状态为“报告审核”才可以

● 下载客户端和设置打印机

1) 下载地址：网页正下方，点击下载，下载完成后按照提示安装即可

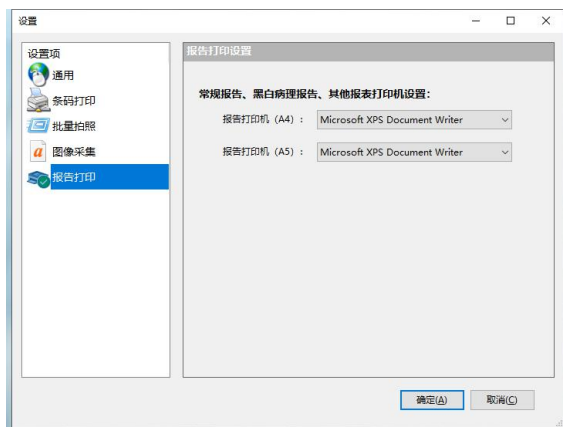


2) 安装完成后，在桌面会有相应的图标，双击打开



3) 打印机设置

点击上方的任务栏，右键，弹出菜单，点击【设置】



选择对应报告打印机。如果没有区分 A4,A5 打印纸，则选择同一个打印机即可

【确定】保存设置，登陆进去查询报告，即可实现系统里直接打印报告单。